

## ПАМЯТКА по работе с мобильным устройством регистрации МУР-Т

### *Занесение метки водителя в память МУР-Т при выходе на линию*

1. Два раза нажать на кнопку «УСТАНОВКА». На экране выводится сообщение «Посадка 1»



2. Убедиться, что на экране высвечивается только одна обнаруженная метка (метка, встроенная в радиоблок водителя)



3. В случае обнаружения нескольких меток в зоне приема устройства необходимо удалиться на расстояние, обеспечивающее регистрацию устройством только метки водителя

4. Через 15 секунд метка водителя будет занесена в список **постоянно присутствующих абонентов**. МУР-Т отобразит стандартные сообщения



### *Удаление метки водителя из памяти МУР-Т*

1. Нажать на кнопку «УСТАНОВКА» и удерживать в течение 10 сек.



## ***Занесение меток водителя и пассажиров в память МУР-Т при перевозке людей***

1. **Один раз** нажать на кнопку «УСТАНОВКА». На экране выводится сообщение «Посадка 2»



2. Убедиться, что количество обнаруженных меток, высвеченное на экране, соответствует фактическому количеству людей на транспорте (включая водителя)



3. В случае, если количество обнаруженных меток превышает фактическое количество людей, необходимо удалиться на расстояние, обеспечивающее регистрацию устройством только меток персонала, находящегося на транспорте (включая водителя)

4. Через 45 секунд поиск прекратится, и обнаруженные номера будут занесены в память устройства


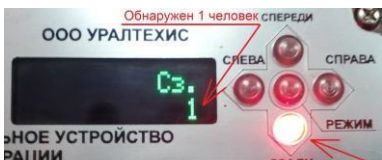
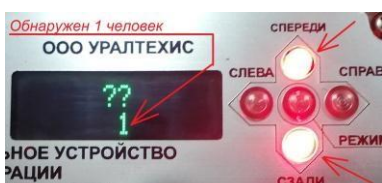


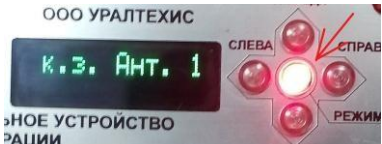



## ***Удаление меток пассажиров из памяти МУР-Т после высадки людей***

1. Удалиться на достаточное расстояние от персонала
2. **Один раз** нажать на кнопку «УСТАНОВКА».



## ИНДИКАЦИЯ МУР-Т

Индикация	Описание	Что означает	Действия водителя
	<p>Горит верхний светодиод. На экране появляется запись «Вп». Устройство издает звуковой сигнал.</p>	<p>Впереди транспортного средства появился персонал. Цифра на экране обозначает количество обнаруженных людей</p>	<p>Повысить внимание. Не допустить наезда на персонал</p>
	<p>Горит нижний светодиод. На экране появляется запись «Сз». Устройство издает звуковой сигнал.</p>	<p>Позади транспортного средства появился персонал. Цифра на экране обозначает количество обнаруженных людей</p>	<p>Повысить внимание. Не допустить наезда на персонал</p>
	<p>Горят верхний и нижний светодиоды. На экране появляется запись «??». Устройство издает звуковой сигнал.</p>	<p>Впереди и позади транспортного средства появился персонал. Цифра на экране обозначает количество обнаруженных людей. Обнаружение двумя антеннами также означает, что человек очень близко</p>	<p>Повысить внимание. Не допустить наезда на персонал</p>
	<p>Горит средний светодиод. На экране надпись «Обрыв Ант.1»</p>	<p>Оборвана антенна, подключенная ко входу «Антенна 1» МУР-Т</p>	<p>Сообщить сменному механику</p>
	<p>Горит средний светодиод. На экране надпись «Обрыв Ант.2»</p>	<p>Оборвана антенна, подключенная ко входу «Антенна 2» МУР-Т</p>	<p>Сообщить сменному механику</p>
	<p>Горит средний светодиод. На экране надпись «к.з Ант.1»</p>	<p>Короткое замыкание на антенне, подключенной ко входу «Антенна 1» МУР-Т</p>	<p>Сообщить сменному механику</p>

Индикация	Описание	Что означает	Действия водителя
	Горит средний светодиод. На экране надпись «к.з Ант.2»	Короткое замыкание на антенне, подключенной ко входу «Антенна 2» МУР-Т	Сообщить сменному механику
	Нет никакой индикации	МУР-Т неисправен	Сообщить сменному механику
	МУР-Т не реагирует на появление персонала на пути движения	МУР-Т неисправен	Сообщить сменному механику
	При подъезде к месту загрузки (месту разгрузки) кнопка отметки местоположения не загорается	<ol style="list-style-type: none"> <li>1. МУР-Т или кнопка неисправны.</li> <li>2. В месте загрузки (разгрузки) отсутствует автономная точка отметки или считывающее устройство</li> </ol>	Сообщить сменному механику